

<https://doi.org/10.5281/zenodo.4436276>  
УДК 336.77(470+571) «2005/2020»

**Махова А.В., Коваленко А.Г.**

*Махова Анна Владимировна*, кандидат экономических наук, доцент, ФГБОУ ВО «Кубанский государственный университет» филиал в г. Славянск-на-Кубани. 353560, Россия, г. Славянск-на-Кубани, ул. Кубанская, 200. E-mail: mahova.av05@yandex.ru

*Коваленко Алина Геннадьевна*, ФГБОУ ВО «Кубанский государственный университет» филиал в г. Славянск-на-Кубани. 353560, Россия, г. Славянск-на-Кубани, ул. Кубанская, 200. E-mail: karasikovalina@gmail.com

## **Исследование отдельных показателей деятельности кредитных организаций Российской Федерации 2005-2020 гг.**

**Аннотация.** Статья посвящена исследованию отдельных показателей деятельности кредитных организаций Российской Федерации в период за 2005-2020 годы. Рассматривается динамика число кредитных организаций, имеющих право на осуществление банковских операций – всего, в том числе имеющих лицензии (разрешения), предоставляющие право на: привлечение вкладов населения, осуществление операций в иностранной валюте, число филиалов действующих кредитных организаций на территории Российской Федерации за исследуемый период. В статье представлены актуальные статистические данные деятельности указанных организаций.

**Ключевые слова:** экономика России, финансы и кредит, кредитные организации, показатели деятельности кредитных организаций.

**Makhova A.V., Kovalenko A.G.**

*Makhova Anna Vladimirovna*, Candidate of Economical Sciences, Associate Professor, FSBEI HE «Kuban State University» Branch in Slavyansk-on-Kuban. 353560, Russia, Slavyansk-on-Kuban, Kubanskaya st., 200. E-mail: mahova.av05@yandex.ru.

*Kovalenko Alina Gennadevna*, FSBEI HE «Kuban State University» Branch in Slavyansk-on-Kuban. 353560, Russia, Slavyansk-on-Kuban, Kubanskaya st., 200. E-mail: karasikovalina@gmail.com.

## **Research of individual performance indicators of credit institutions of the Russian Federation in 2005-2020**

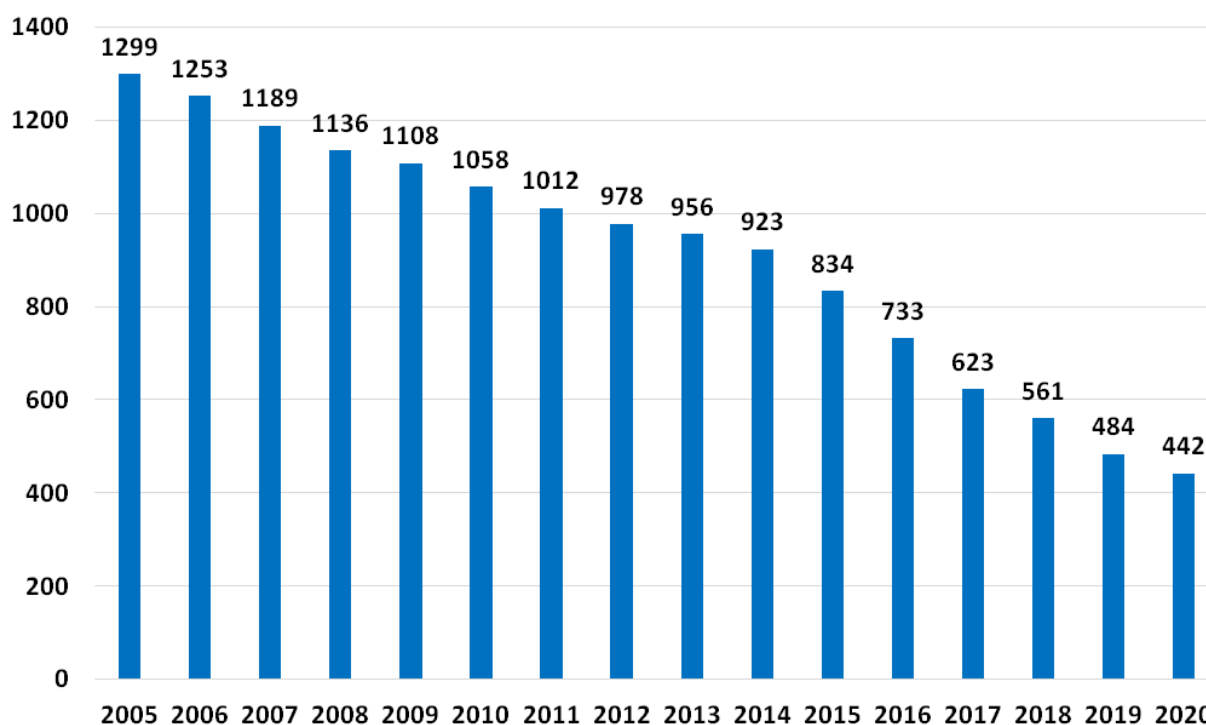
**Abstract.** The article is devoted to the study of individual performance indicators of credit institutions of the Russian Federation in the period 2005-2020. Discusses the dynamics of the number of credit institutions entitled to conduct banking operations – total including: having licenses (permissions) giving the right on: involvement of deposits of population transactions in a foreign currency, the number of branches of operating credit institutions on the territory of the Russian Federation for the analyzed period. The article presents current statistical data on the activities of these organizations.

**Key word:** Russian economy, Finance and credit, credit organizations, performance indicators of credit organizations.

**Р**азвитие кредитных организаций в России берёт своё начало еще в 18 веке, в то время практиковалась выдача ссуд под определенный процент, а в качестве кредитора выступал монетный двор. Наиболее бурное развитие происходит в девяностые годы 20 века [1]. С переходом на рыночную систему экономика РФ стала нуждаться в большом количестве привлеченных средств, и стали появляться принципиально новые кредитные организации. Но за интенсивным развитием достаточно часто стоял мошеннический характер деятельности. Более стабильное положение кредитные организации занимают последние 20 лет. То огромное количество организаций,

которое было в девяностых, в целом было не целесообразно: помимо того, что мелкие банки не аккумулировали большими финансовыми средствами, они в принципе не могли заниматься финансированием, также основополагающей причиной остается деятельность с аферами. Поэтому государство стремится к укрупнению кредитных организаций и занимается по сей день санацией их деятельности, как только обнаруживают какие-то нарушения.

Целью данной статьи является анализ числа кредитных организаций в Российской Федерации, а также исследование отдельных их показателей в период 2005 – 2020 гг.



*Рис. 1. Число кредитных организаций, имеющих право на осуществление банковских операций за 2005-2020 гг.*

Кредитные организации, имеющие право на осуществление банковских операций, (действующие кредитные организации) – кредитные организации, зарегистрированные Банком России до 01.07.2002 или уполномоченным регистрирующим органом и имеющие право на осуществление банковских операций. Число кредитных организаций, имеющих

право на осуществление банковских операций с каждым годом, становится всё меньше. Самый наибольший показатель приходится на 2005 год и составляет 1299 единиц. В отношении 2005 года к 2006 году число организаций сокращается на 46 единиц, 3,541% и составляет 1253 единицы. В 2007 году показатель равен 1189 единицам, что меньше предыдущего

на 64 единицы, 5,108%. В 2008 году показатель сокращается на 53 единицы, 4,458% и составляет 1136 единиц. В 2009 году показатель сохраняет тенденцию снижения, и число кредитных организаций составляет 1108 единиц, что меньше на 28 единиц, 2,465% по сравнению с 2008 годом. В 2010 году показатель достигает значение 1058 единиц, разница с предыдущим годом составляет 50 единиц, 4,513%. В отношении 2011 года к 2010 году число организаций сокращается на 46 единиц, 4,348% и составляет 1012 единиц. В 2012 году число кредитных организаций, имеющих право на осуществление банковских операций, пересекает значение тысячи и становится равно 978 единиц, что меньше на 34 единицы, 3,36% по сравнению с предыдущим годом. В 2013 году показатель сохраняет тенденцию снижения и составляет 956 единиц, разница с 2012 годом 22 единицы, 2,249%. В 2014 году показатель уменьшается на 33 единицы, 3,452% и равен 923 единицам. В 2015 году показатель равен 834 единицам, что меньше предыдущего года на 89 единиц, 9,642%. В 2016 году число организаций составляет 733 единицы, что говорит нам о том, что показатель сократился на 101 единицу, 12,11%. В 2017 году показатель сокращается на 110 единиц, 15,007%, это самая большая разница за период с 2005 года по 2020 год, и составляет 623 единицы. В 2018 году показатель равен 561 единице, что меньше предыдущего года на 62 единицы, 9,952%. В 2019 году количество организаций становится меньше 500 единиц и равно 484 единицам, разница с предыдущим годом 77 единиц, 13,725%. В 2020 году наблюдается наименьшее значение показателя 442 единицы, разница с предыдущим годом 42 единицы, 8,678%. За весь период число кредитных организаций, имеющих право на осуществление банковских операций, сокращается на 857 единиц, в процентном соотношении на 65,973%.

Снижение числа кредитных организаций, имеющих право на осуществление

банковских операций особенно заметно в периоды финансового кризиса в стране. Причинами снижения можно назвать накопившиеся финансовые проблемы с последующей утратой капитала и устойчивой неплатежеспособностью, также ужесточение контроля со стороны надзорного органа, что заставило некоторые кредитные организации самостоятельно ликвидироваться [2].

Анализируя число кредитных организаций занимающихся привлечением вкладов населения и число кредитных организаций занимающихся осуществлением операций в иностранной валюте за 2005 - 2020 гг. можно сделать следующие выводы: число кредитных организаций занимающихся привлечением вкладов населения с 2005-2020 гг. имеет тенденцию снижения. Разница между 2005 г. и 2020 г. составила 800 единиц, 68,669%. Самый низкий показатель кредитных организаций занимающихся привлечением вкладов населения был в 2020 году и составил 365 единиц, наивысший в 2005 году – 1165 единиц. Среднее значение показателя за 2005 – 2020 гг. составляет 748 единиц. С 2005 года по 2014 год этот показатель выше среднего, а с 2015 года по 2020 год ниже среднего значения.

Число кредитных организаций занимающихся осуществлением операций в иностранной валюте за 2005-2020 гг. почти всё время убывает, за исключением 2013 года. Разница между 2005 г. и 2020 г. составила 715 единиц, 62,174%. Самый низкий показатель кредитных организаций занимающихся осуществлением операций в иностранной валюте наблюдался в 2020 году – 715 единиц, а самый высокий в 2005 году и составлял 1150 единиц. Среднее значение показателя кредитных организаций занимающихся осуществлением операций в иностранной валюте за исследуемый период составляет 864 единицы. С 2005 года по 2014 год этот показатель выше среднего, а с 2015 года по 2020 год ниже среднего значения.

Сравнивая число кредитных организаций занимающихся привлечением вкла-

дов населения и число кредитных организаций занимающихся осуществлением операций в иностранной валюте, можно отметить, что за период с 2006-2020 гг. число кредитных организаций занимающихся привлечением вкладов населения стабильно ниже числа кредитных организаций занимающихся осуществление операций в иностранной валюте. В 2005 году число кредитных организаций занимающихся привлечением вкладов населения было больше числа кредитных организаций занимающихся осуществлением операций в иностранной валюте на 15 единиц, 1,304%, в 2020 году число кре-

дитных организаций занимающихся привлечением вкладов населения меньше числа кредитных организаций занимающихся осуществлением операций в иностранной валюте на 70 единиц, 16,092%.

Изменение числа кредитных организаций в основном связано с отзывом Банком России у коммерческих банков лицензии на осуществление банковских операций в связи с неисполнением федеральных законов, регулирующих банковскую деятельность, нормативных актов Банка России [5]. А также укрупнением банковской системы за счет увеличения внутренних активов крупных банков.

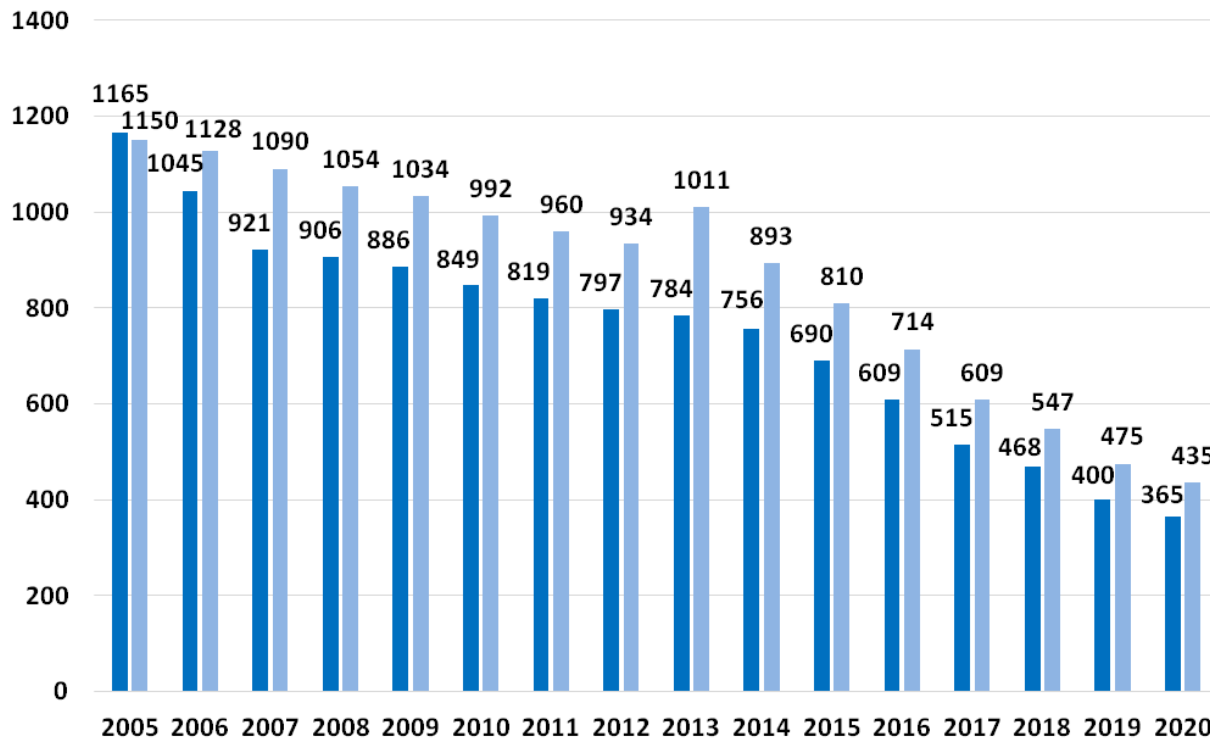


Рис. 2. Число кредитных организаций занимающихся привлечением вкладов населения и число кредитных организаций занимающихся осуществлением операций в иностранной валюте за 2005-2020 гг.

Анализируя число кредитных организаций с иностранным участием в уставном капитале, имеющих право на осуществление банковских операций мы можем заметить, что минимальное значение за период 2005 – 2020 гг. приходится на 2005 год и составляет 131 единицу, далее вплоть до 2011 года идет стабильное возрастание. В отношении 2005 года к 2006 году показатель увеличился на 5 единиц,

3,817% и равен 136 единицам. В отношении 2006 года к 2007 году показатель равен 153 единицам, он увеличился на 17 единиц, 12,5%. В отношении 2007 года к 2008 году показатель возрос на 49 единиц, 32,026% и составляет 202 единицы. В 2009 году показатель равен 221 единице, по сравнению с 2008 годом он увеличился на 19 единиц, 9,406%. Разница между 2010 годом и 2009 годом равна 5

единицам, 2,262% показатель имеет значение 226 единиц. В 2011 год наблюдается небольшое снижение на 6 единиц, 2,655%, показатель равен 220 единицам. В 2012 году вновь наблюдается увеличение, показатель составляет 230 единиц, возрастание на 10 единиц, 4,545%. В 2013 году показатель увеличился на 14 единиц, 6,087% и равен 244 единицам. В 2014 году число кредитных организаций с иностранным участием в уставном капитале, имеющих право на осуществление банковских операций достигает максимального значения и равно 251 единице, что на 7 единиц, 2,869% больше предыдущего года. На протяжении следующих 6 лет будет наблюдаться стабильное снижение. В отношении 2014 года к 2015 году показатель уменьшился на 26 единиц, 10,359% и равен 225 единицам. В отношении 2015 года к 2016 году показатель уменьшился на 26 единиц, 21,961% и равен 199 единицам. В отношении 2016 года к 2017 году показатель уменьшился

на 25 единиц, 12,563% и равен 174 единицам. В отношении 2017 года к 2018 году показатель уменьшился на 14 единиц, 8,046% и равен 160 единицам. В отношении 2018 года к 2019 году показатель уменьшился на 19 единиц, 11,875% и равен 141 единице. В отношении 2019 года к 2020 году показатель уменьшился на 8 единиц, 5,674% и равен 133 единицам. Примечательно, что разница между конечным и начальным годами периода число кредитных организаций с иностранным участием в уставном капитале, имеющих право на осуществление банковских операций равна 2 единицам.

Стабильное снижение числа кредитных организаций с иностранным участием в уставном капитале, имеющих право на осуществление банковских операций наблюдается с 2014 года, причиной этого служит введение санкций, которые не позволяют банкам кредитоваться в зарубежных кредитных организациях на выгодных условиях.

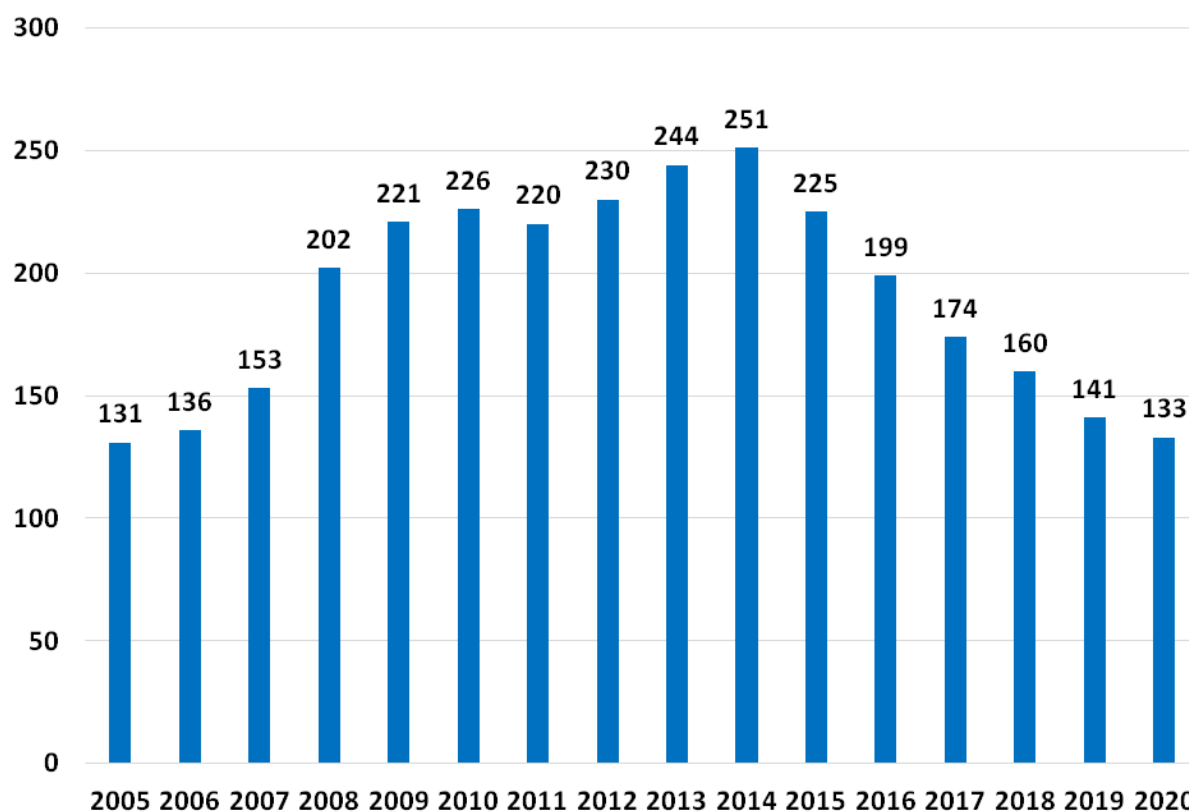


Рис. 3. Число кредитных организаций с иностранным участием в уставном капитале, имеющих право на осуществление банковских операций

Самый наибольший показатель приходится на 2009 год и составляет 3470 единиц. В отношении 2005 года к 2006 году число филиалов увеличивается на 57 единиц, 1,7603% и составляет 3295 единицы. В 2007 году показатель равен 3281 единицам, что меньше предыдущего на

14 единиц, 0,4249%. В 2008 году показатель увеличивается на 174 единицы, 5,3033% и составляет 3455 единиц. В 2009 году число филиалов составляет 3470 единиц, что больше на 15 единиц, 0,4342% по сравнению с 2008 годом.

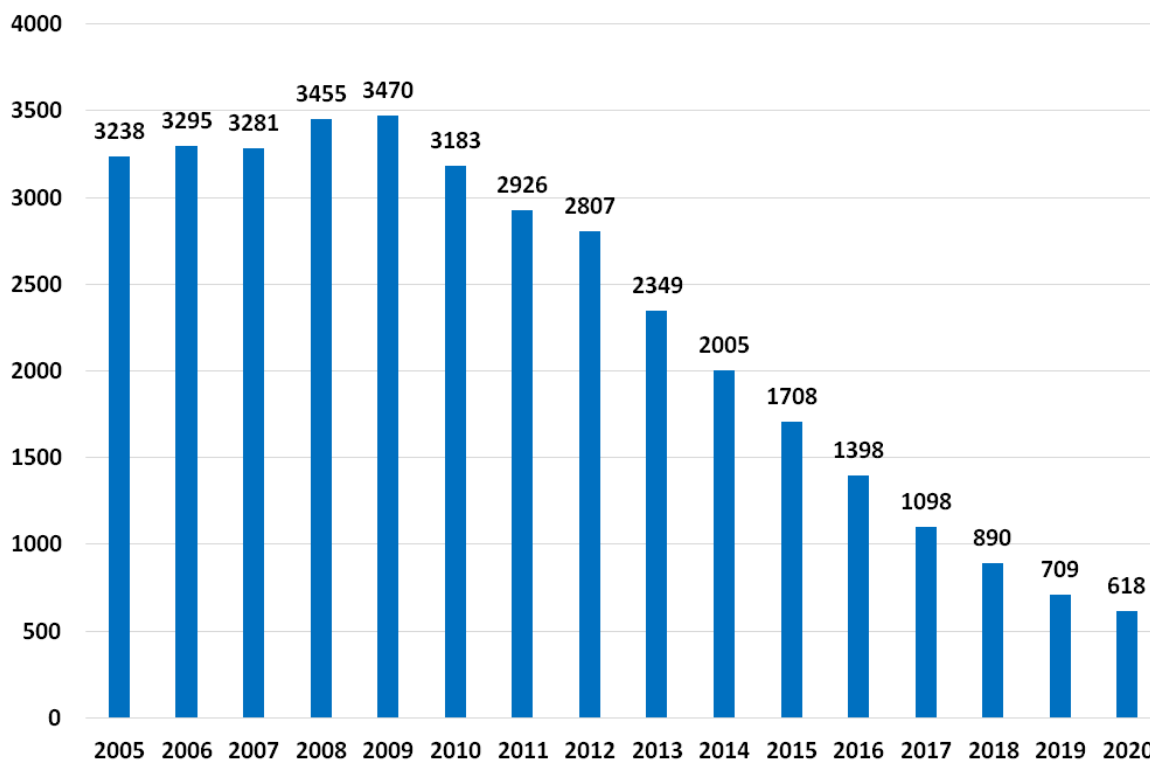


Рис. 4. Число филиалов действующих кредитных организаций на территории Российской Федерации за 2005-2020 гг.

В 2010 году показатель достигает значение 3183 единицы, разница с предыдущим годом составляет 287 единиц, 8,2709%. В отношении 2011 года к 2010 году число филиалов сокращается на 257 единиц, 8,0741% и составляет 2926 единиц. В 2012 году число филиалов равно 2807 единиц, что меньше на 119 единицы, 4,067% по сравнению с предыдущим годом. В 2013 году показатель сохраняет тенденцию снижения и составляет 2349 единиц, разница с 2012 годом 458 единицы, 16,3164%. В 2014 году показатель уменьшается на 344 единицы, 14,6445% и равен 2005 единицам. В 2015 году показатель равен 1708 единицам, что меньше предыдущего года на 297 единиц, 14,813%. В 2016 году число филиалов составляет 1398 единицы, что говорит

нам о том, что показатель сократился на 310 единицу, 18,1499%. В 2017 году показатель сокращается на 300 единиц, 21,4592%, и составляет 1098 единицы. В 2018 году показатель равен 890 единице, что меньше предыдущего года на 208 единицы, 18,9435%. В 2019 году количество филиалов становится меньше 500 единиц и равно 709 единицам, разница с предыдущим годом 181 единица, 20,3371%. В 2020 году наблюдается наименьшее значение показателя 618 единицы, разница с предыдущим годом 91 единицы, 12,835%. За весь период число кредитных организаций, имеющих право на осуществление банковских операций, сокращается на 2620 единиц, в процентном соотношении на 80,9114%.

По словам главного аналитика Сбербанка Михаила Матовникова, в последние годы банковские филиалы сокращают, основываясь на работе по улучшению доступности онлайн-услуг. В связи с этим клиенты будут гораздо реже посещать офисы. Вместе с оптимизацией инфраструктуры происходит сокращение клерков, которые выполняют простые операции, например сотрудников call-центров. Банки на этом могут хорошо сэкономить, поскольку в операционных расходах недвижимость занимает 20–30%, а сотрудники – целых 50% [3]. Также неизменным фактором, способствующим закрытию отделений, остается политика Центробанка, направленная на массовый отзыв лицензий.

Рассмотренные показатели имеют стабильную тенденцию снижения, это можно связать с отзывом лицензий Центральным Банком РФ, а также с тем, что в 2013 году был создан Департамент надзора за системно значимыми кредитными организациями. С каждым годом в банковской политике Российской Федерации разрабатываются всё более жёсткие методы регулирования деятельности кредитных организаций, а также усиливается контроль за регулированием их деятельности.

Число кредитных организаций, имеющих право на осуществление бан-

ковских операций за исследуемый период к 2020 году сократилось почти в 3 раза, причем на сегодняшний день эта цифра составляет всего 442 организации, хотя в 2005 году показатель был равен 1299 и являлся максимальным. В отношении кредитных организаций занимающихся привлечением вкладов населения и кредитных организаций занимающихся осуществлением операций в иностранной валюте представляется такая же ситуация, к 2020 году показатели имеют минимальное значение, а максимальное значение приходится на начало исследуемого периода, сокращение равно примерно 3. Число кредитных организаций с иностранным участием в уставном капитале, имеющих право на осуществление банковских операций за весь период исследования было изменчиво и нестабильно, на 2005 год приходится 131 организаций, на 2020 год 133 организации, наибольшее количество пришлось на 2014 год 251 организация. Число филиалов действующих кредитных организаций на территории Российской Федерации за исследуемый период к 2020 году сократилось почти в 5 раз, причем на сегодняшний день эта цифра составляет 618 филиалов за весь период, хотя в 2005 году было 3238, а в 2009 году было максимальное число - 3470.

## СПИСОК ЛИТЕРАТУРЫ

1. История банковского дела в России // Банкир.ру. URL: [https://bankir.ru/publikacii/20061114/istoriya-bankovskogo-dela-v-rossii-1367135/#\\_ftn2](https://bankir.ru/publikacii/20061114/istoriya-bankovskogo-dela-v-rossii-1367135/#_ftn2)
2. Рейхерт Н.В. Ликвидация кредитных организаций: причины и основания // Инновационная наука. 2015. №10-2. С. 121-124. URL: <https://cyberleninka.ru/article/n/likvidatsiya-kreditnyh-organizatsiy-prichiny-i-osnovaniya>
3. Почему российские банки сокращают отделения? URL: <https://www.exocur.ru/pochemu-rossiyskie-banki-sokrashhayut-otdeleniya/>
4. Структура и отдельные показатели деятельности кредитных организаций (на 16.03.2020) // Федеральная служба государственной статистики. Официальный сайт. URL: <https://rosstat.gov.ru/folder/11192>
5. Ликвидация кредитных организаций // Сайт Центрального Банка РФ. URL: [http://www.cbr.ru/banking\\_sector/likvidbase/#highlight=ликвидация%7Скредитных%7Сорганизаций%7Скредитной%7Сорганизации%7Сликвидации](http://www.cbr.ru/banking_sector/likvidbase/#highlight=ликвидация%7Скредитных%7Сорганизаций%7Скредитной%7Сорганизации%7Сликвидации)

## REFERENCES (TRANSLITERATED)

1. Istorija bankovskogo dela v Rossii // Bankir.ru. URL: [https://bankir.ru/publikacii/20061114/istoriya-bankovskogo-dela-v-rossii-1367135/#\\_ftn2](https://bankir.ru/publikacii/20061114/istoriya-bankovskogo-dela-v-rossii-1367135/#_ftn2)
2. Rejhert N.V. Likvidacija kreditnyh organizacij: prichiny i osnovanija // Innovacionnaja nauka. 2015. №10-2. S. 121-124. URL: <https://cyberleninka.ru/article/n/likvidatsiya-kreditnyh-organizatsiy-prichiny-i-osnovaniya>
3. Pochemu rossijskie banki sokrashhajut otdelenija? URL: <https://www.exocur.ru/pochemu-rossijskie-banki-sokrashhajut-otdeleniya/>
4. Struktura i otdel'nye pokazateli dejatel'nosti kreditnyh organizacij (na 16.03.2020) // Federal'naja sluzhba gosudarstvennoj statistiki. Oficial'nyj sajt. URL: <https://rosstat.gov.ru/folder/11192>
5. Likvidacija kreditnyh organizacij // Sajt Central'nogo Banka RF. URL: [http://www.cbr.ru/banking\\_sector/likvidbase/#highlight=likvidacija%7Ckreditnyh%7Corganizacij%7Ckreditnoj%7Corganizacii%7Clikvidacii](http://www.cbr.ru/banking_sector/likvidbase/#highlight=likvidacija%7Ckreditnyh%7Corganizacij%7Ckreditnoj%7Corganizacii%7Clikvidacii)

Поступила в редакцию 19.12.2020.

Принята к публикации 23.12.2020.

---

*Для цитирования:*

Махова А.В., Коваленко А.Г. Исследование отдельных показателей деятельности кредитных организаций Российской Федерации 2005-2020 гг. // Гуманитарный научный вестник. 2020. №12. С. 166-173. URL: <http://naukavestnik.ru/doc/2020/12/MakhovaK.pdf>